



**CFA Society  
Poland**

# **BAROMETR RYNKU**

**CZŁONKOWIE CFA SOCIETY POLAND  
TOWARZYSTWA FUNDUSZY INWESTYCYJNYCH**

**CZŁONKOWIE**

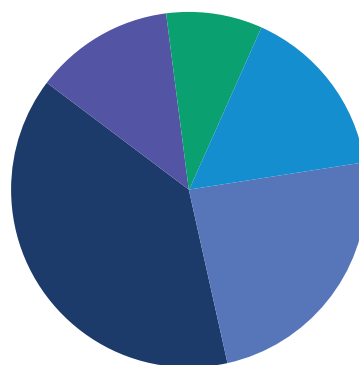
**s. 3-5**

## Poniżej przedstawione zostały wyniki badania Barometr Rynku, które zostały zebrane na podstawie internetowej ankiety wysłanej do członków CFA Society Poland na przełomie stycznia i lutego 2021 r.

Zapraszamy do zapoznania się ze szczegółowym zestawieniem wyników pierwszej edycji Barometru Rynku. Poniżej w formie wykresów oraz tabel prezentujemy wszystkie odpowiedzi respondentów badania. W badaniu wzięło udział 147 profesjonalistów.

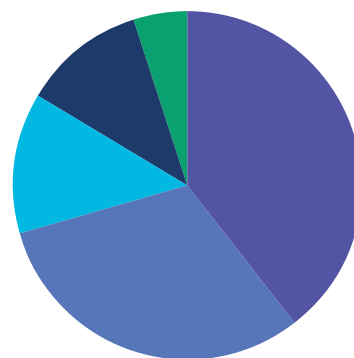
### Jakie są Twoje oczekiwania dla tempa wzrostu gospodarczego w nadchodzących 2 kwartałach?

ODPOWIEDŹ	%
Znaczącego spowolnienia	7,48 %
Spowolnienia	14,29 %
Utrzymania	23,13 %
Przyspieszenia	41,50 %
Znaczącego przyspieszenia	13,61 %



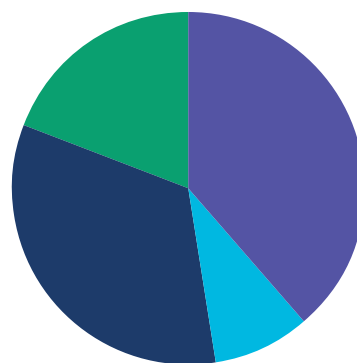
### Prawdopodobieństwo recesji w Polsce w perspektywie najbliższych 12 miesięcy to:

ODPOWIEDŹ	%
0-20%	39,46 %
20-40%	31,29 %
40-60%	12,93 %
60-80%	11,56 %
80-100%	4,76 %



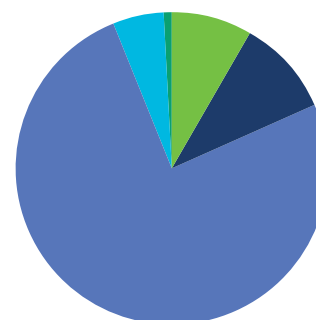
## Gospodarka Polski obecnie znajduje się w fazie:

ODPOWIEDŹ	%
Wczesny wzrost	38,78 %
Zaawansowany wzrost	8,84 %
Spowolnienie	33,33%
Recesja	19,05%



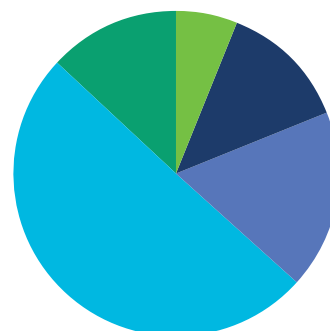
## W perspektywie roku stopy procentowe RPP:

ODPOWIEDŹ	%
Znacząco spadną (100bp+)	8,16 %
Spadną	10,20 %
Nie zmienią się	75,51 %
Wzrosną	5,44 %
Znacząco wzrosną (100bp+)	0,68 %



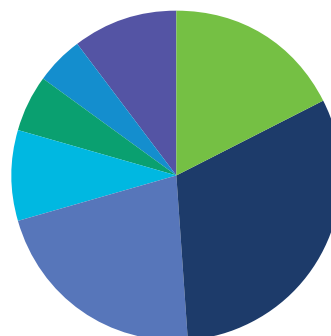
## Za 12 miesięcy inflacja CPI będzie:

ODPOWIEDŹ	%
Zdecydowanie niższa (1pp)	6,12 %
Niższa	12,93 %
Nie zmienią się	17,69 %
Wyższa	50,34 %
Zdecydowanie wyższa (1pp)	12,93 %



## Najlepsza klasa aktywów na najbliższe 12 miesięcy:

ODPOWIEDŹ	%
Akcje krajów rozwiniętych	17,69 %
Akcje krajów wschodzących	31,29 %
Surowce	21,77 %
Nieruchomości	8,84 %
Kryptowaluty	5,44 %
Obligacje	4,76 %
Gotówka	10,20 %



**TOWARZYSTWA  
FUNDUSZY INWESTYCYJNYCH**

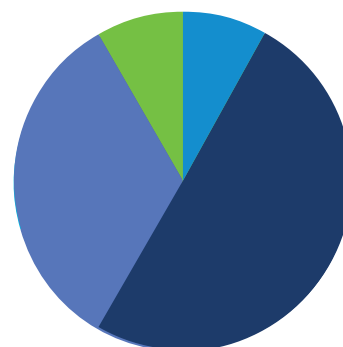
**s. 7-14**

## Poniżej przedstawione zostały wyniki badania Barometr Rynku, które zostały zebrane na podstawie internetowej ankiety wysłanej do TFI na przełomie stycznia i lutego 2021 r.

Zapraszamy do zapoznania się ze szczegółowym zestawieniem wyników pierwszej edycji Barometru Rynku. Poniżej w formie wykresów oraz tabel prezentujemy wszystkie odpowiedzi respondentów badania. W badaniu wzięło udział 12 TFI.

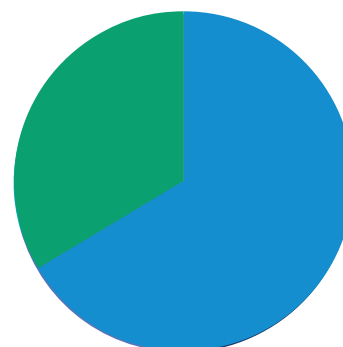
### Jakie są Twoje oczekiwania dla tempa wzrostu gospodarczego w nadchodzących 2 kwartałach?

ODPOWIEDŹ	%
Znaczącego spowolnienia	8,33 %
Spowolnienia	0 %
Utrzymania	0 %
Przyspieszenia	50,00 %
Znaczącego przyspieszenia	33,33 %
Nie chcę udzielić odpowiedzi	8,33 %



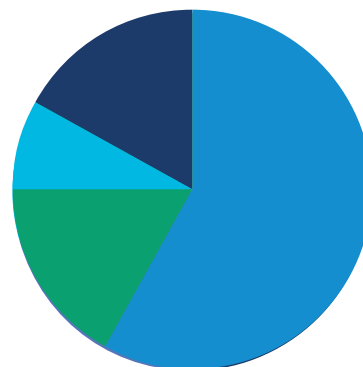
### Prawdopodobieństwo recesji w Polsce w perspektywie najbliższych 12 miesięcy to:

ODPOWIEDŹ	%
0-20%	66,67 %
20-40%	33,33 %
40-60%	0 %
60-80%	0 %
80-100%	0 %
Nie chcę udzielić odpowiedzi	0 %



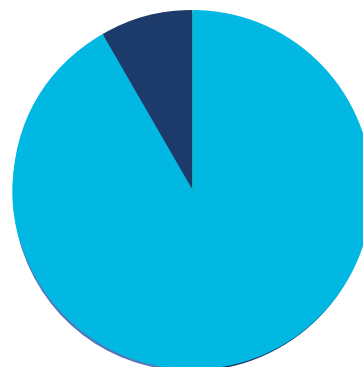
## Gospodarka Polski obecnie znajduje się w fazie:

ODPOWIEDŹ	%
Wczesny wzrost	58,33%
Zaawansowany wzrost	16,67%
Spowolnienie	8,33%
Recesja	16,67%
Nie chcę udzielić odpowiedzi	0%



## W perspektywie roku stopy procentowe RPP:

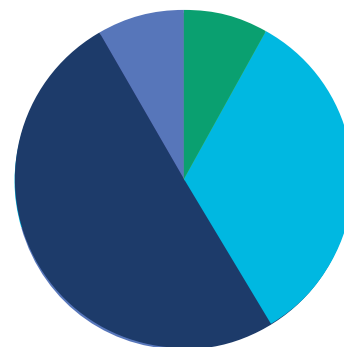
ODPOWIEDŹ	%
Znacząco spadną (100bp+)	0%
Spadną	0%
Nie zmienią się	91,67%
Wzrosną	8,33%
Znacząco wzrosną (100bp+)	0%
Nie chcę udzielić odpowiedzi	0%





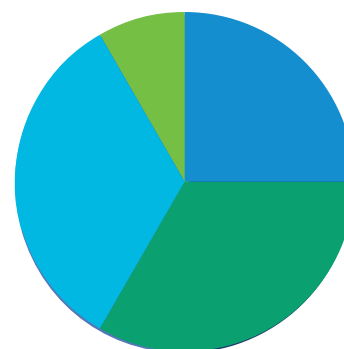
## Za 12 miesięcy inflacja CPI będzie:

ODPOWIEDŹ	%
Zdecydowanie niższa (1pp)	0%
Niższa	8,33%
Nie zmieni się	33,33%
Wyższa	50,00%
Zdecydowanie wyższa (1pp)	8,33%
Nie chcę udzielić odpowiedzi	0%



## Najlepsza klasa aktywów na najbliższe 12 miesięcy:

ODPOWIEDŹ	%
Akcje krajów rozwiniętych	25%
Akcje krajów wschodzących	33,33%
Surowce	33,33%
Nieruchomości	0%
Kryptowaluty	0%
Obligacje	0%
Gotówka	0%
Nie chcę udzielić odpowiedzi	8,33%



Uszereguj indeksy według największej atrakcyjności na najbliższe 12 miesięcy:



Średnia pozycja – 1.75  
**sWIG80**



Średnia pozycja – 1.92  
**mWIG40**



Średnia pozycja – 2.33  
**WIG20**

POZYCJA	ODPOWIEDŹ	ŚREDNIA POZYCJA
1.	<b>sWIG80</b>	<b>1,75</b>
2.	<b>mWIG40</b>	<b>1,92</b>
3.	<b>WIG20</b>	<b>2,33</b>





















## Wymień trzy preferowane i trzy najmniej lubiane sektory na giełdzie na najbliższe 3-6 miesięcy:

Najmniej lubiane sektory

Preferowane sektory

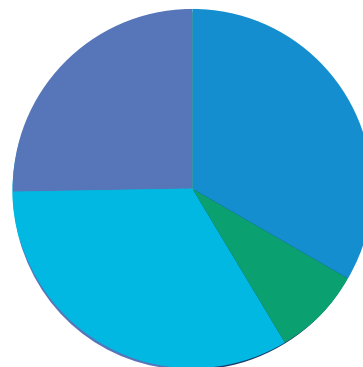


Wymień trzy preferowane i trzy najmniej lubiane sektory na giełdzie na najbliższe 3-6 miesięcy:

ODPOWIEDŹ	PREFEROWANE SEKTORY (3)	NAJMNIEJ LUBIANE SEKTORY (3)
Telekomunikacja	40.00% 	60.00% 
Materiały	100.00% 	0% 
Energetyka	33.33% 	66.67% 
Finanse	28.57% 	71.43% 
IT	80.00% 	20.00% 
Konsumenckie (1. potrzeby)	20.00% 	80.00% 
Konsumenckie (dyskr.)	60.00% 	40.00% 
Użyteczność publiczna	42.86% 	57.14% 
Przemysł	80.00% 	20.00% 
Służba zdrowia	25.00% 	75.00% 
Nieruchomości	0% 	100.00% 

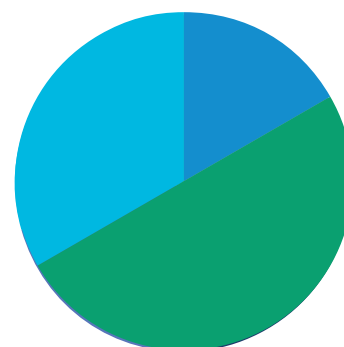
## Jakie jest obecnie największe ryzyko?

ODPOWIEDŹ	%
Covid-19	33,33%
Recesja	8,33%
Pozycjonowanie	33,33%
Bańka internetowa	0%
Wojny handlowe	0%
Deflacja	0%
Inne. Podaj jakie: Stagnacja, wolna realizacja szczepień i reforma ofe, Zmiana retoryki banków centralnych (tzw. taper)	25%
Nie chcę udzielić odpowiedzi	0%



## W nadchodzących 12 miesiącach spodziewają się Państwo największych napływów do funduszy:

ODPOWIEDŹ	%
Akcji	16,67%
Obligacji	50,00%
Mieszanych	33,33%
Nieruchomości	0%
Aktywów niepublicznych	0%
Spodziewam się odpływów	0%
Nie chcę udzielić odpowiedzi	0%



## Czy w nadchodzących 6 miesiącach WIG20 pobije MSCI World?

Pytanie otwarte. Nieobowiązkowe

### LISTA ODPOWIEDZI

Tak (6 odpowiedzi)

nie (3 odpowiedzi)

Ma szansę

# „TAK”

Najpopularniejsza odpowiedź  
(6 odpowiedzi)

## Co jest Państwa zdaniem najbardziej zatłoczoną pozycją na polskim rynku kapitałowym (crowded trade)?

Pytanie otwarte. Nieobowiązkowe

### LISTA ODPOWIEDZI

gaming (2 odpowiedzi)

Long Financials

wzrosty na gpw

# „gaming”

Najpopularniejsza odpowiedź  
(2 odpowiedzi)